

2023年2月15日

2022年度同朋大学 学修行動・学生生活調査結果 概要報告

同朋大学 教学マネジメント委員会

2022年11月18日～2023年1月5日に実施した学修行動・学生生活調査につきまして、多くの学生の皆さまから回答をいただきました。ご協力ありがとうございました。

調査結果は、個人が特定されない形式で集計・分析を行い、学長をはじめとした学内の教職員に報告し、大学運営をより良くしていくための資料として活用いたします。

ここに、調査結果を抜粋して学生の皆さまにご報告いたします。

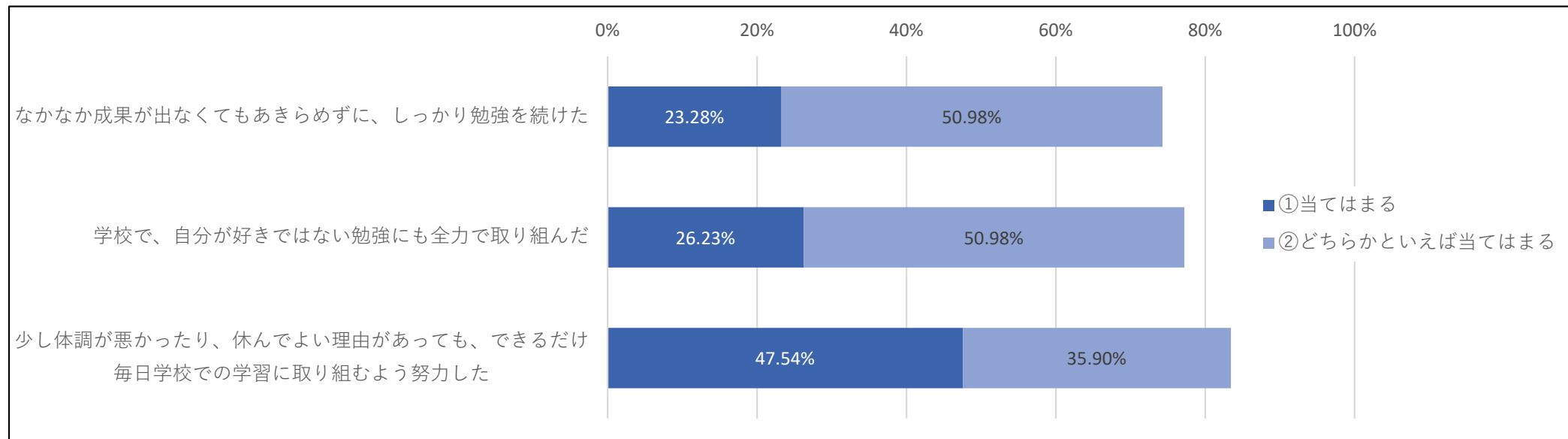
回答状況

学年別	回答対象者数	(うち休学者数)	回答者数	回答率
1年	270名	(3名)	149名	55.2%
2年	299名	(2名)	146名	48.8%
3年	278名	(5名)	121名	43.5%
4年	314名	(3名)	194名	61.8%
計	1,161名	(13名)	610名	52.5%

入学前の学修行動

Q：同朋大学に入学するまで、次のようなことはどのくらい当てはまりましたか（S A）

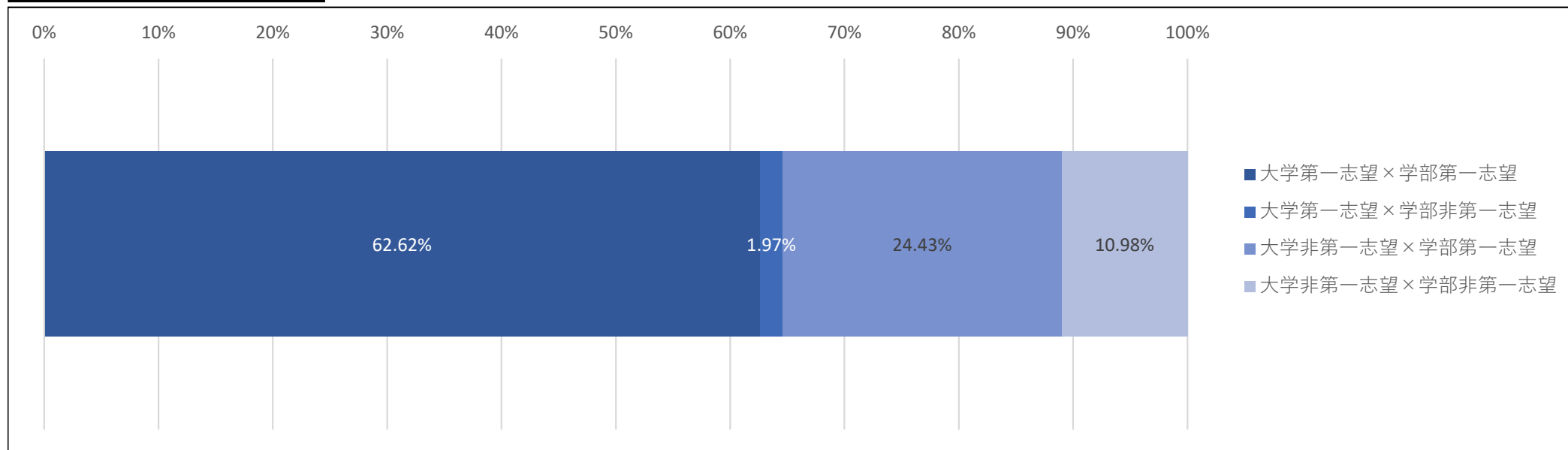
A：①当てはまる ②どちらかといえば当てはまる ③どちらかといえば当てはまらない ④当てはまらない



本学の志望度

同朋大学と入学した学部は第一志望でしたか（S A）

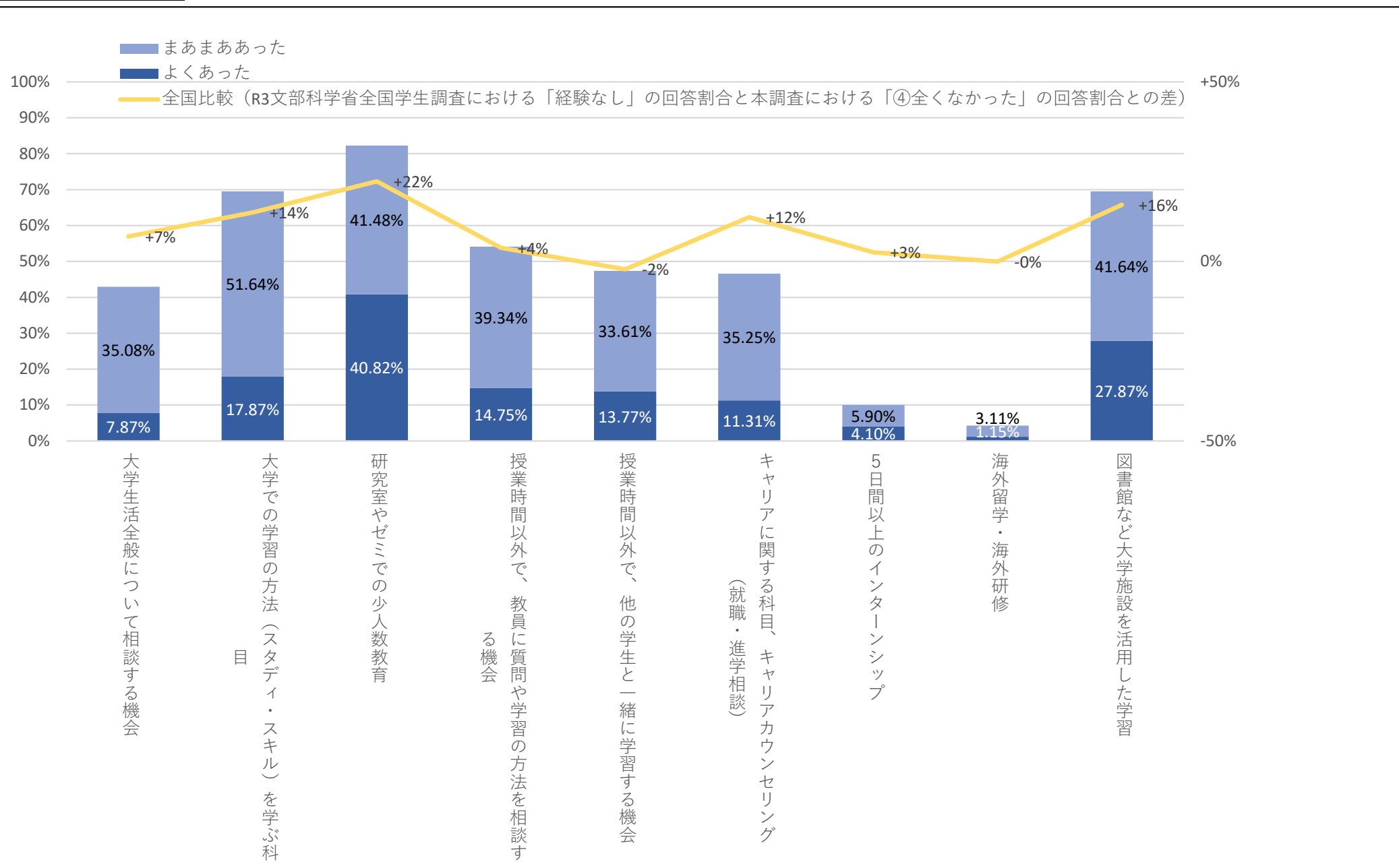
①第一志望であった ②第一志望でなかった



学修経験

Q：同朋大学に入学してから今まで、次のような経験はありましたか（S A）

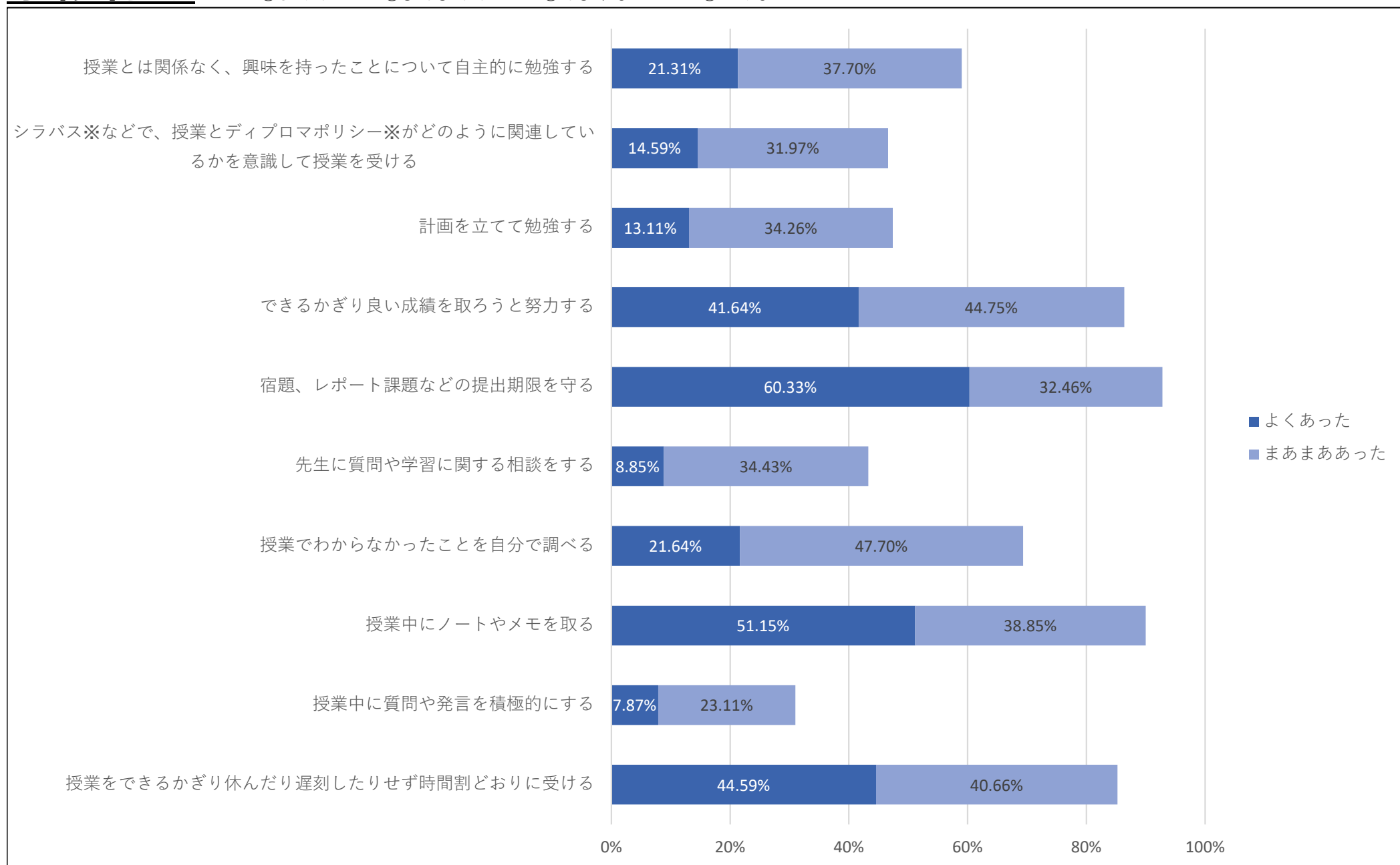
A：①よくあった ②まあまああった ③あまりなかった ④全くなかった



学修行動

Q：同朋大学で受けた授業を通して、次のような取組はありましたか（S A）

A：①よくあった ②まあまああった ③あまりなかった ④全くなかった



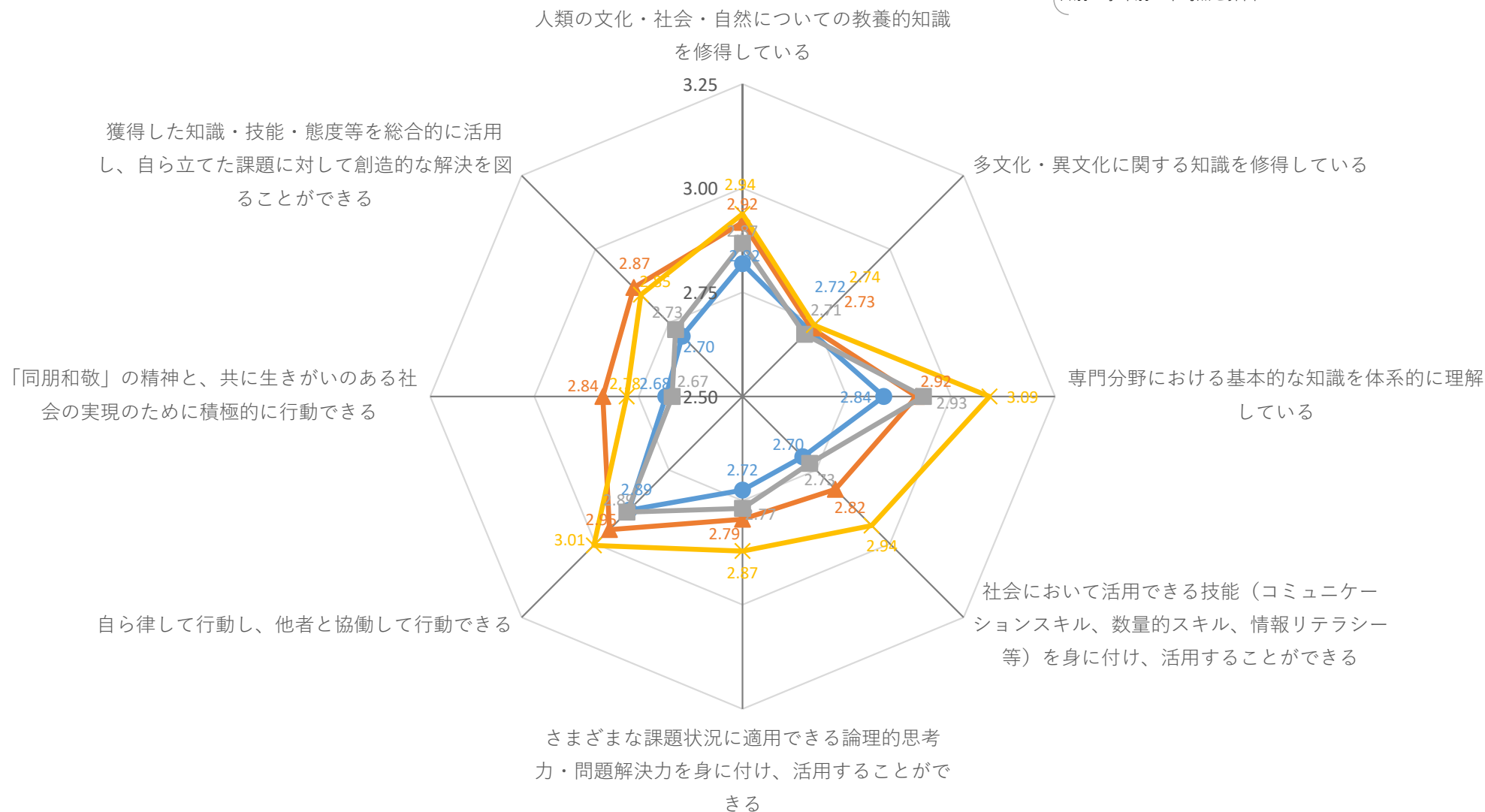
学修成果

Q：同朋大学で受けた教育を通して、次のような知識や能力が身に付いたと思いますか（SA）

A：①身についた ②まあまあ身についた ③あまり身につけていない ④身につけていない

● 1年 ▲ 2年 ■ 3年 ✕ 4年

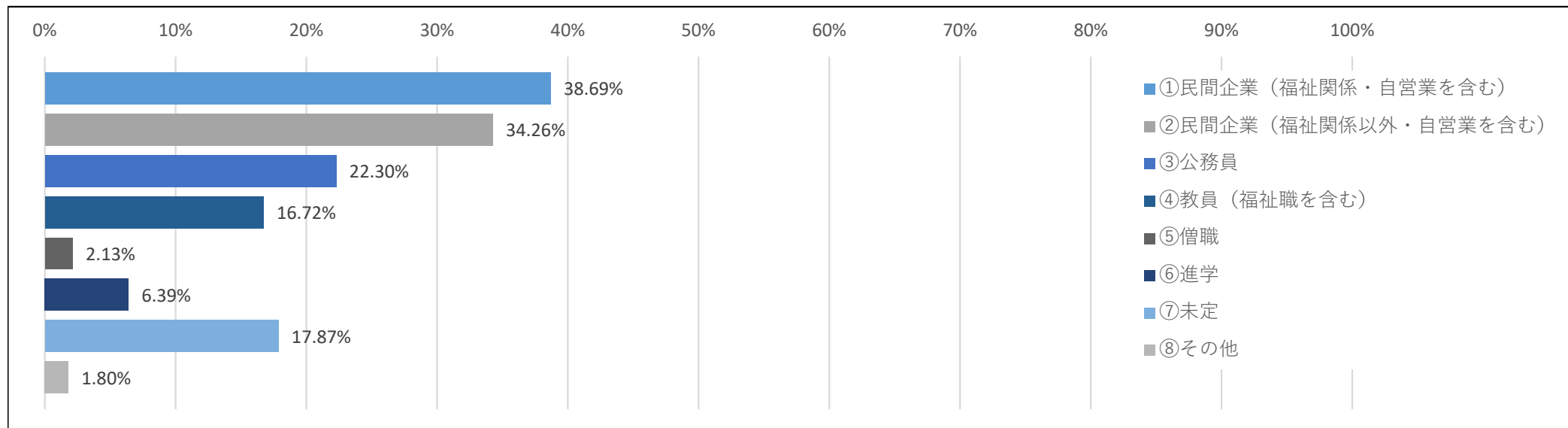
①身についたを4点、②まあまあ身についたを3点、③あまり身につけていないを2点、④身につけていないを1点に換算し、項目別・学年別に平均点を算出



卒業後進路

Q：現在あなたは同朋大学を卒業後、どのような進路を考えていますか 内定している場合には、内定先を選択してください（MA）

A：①民間企業（福祉関係・自営業を含む） ②民間企業（福祉関係以外・自営業を含む） ③公務員 ④教員（福祉職を含む） ⑤僧職 ⑥進学 ⑦未定 ⑧その他



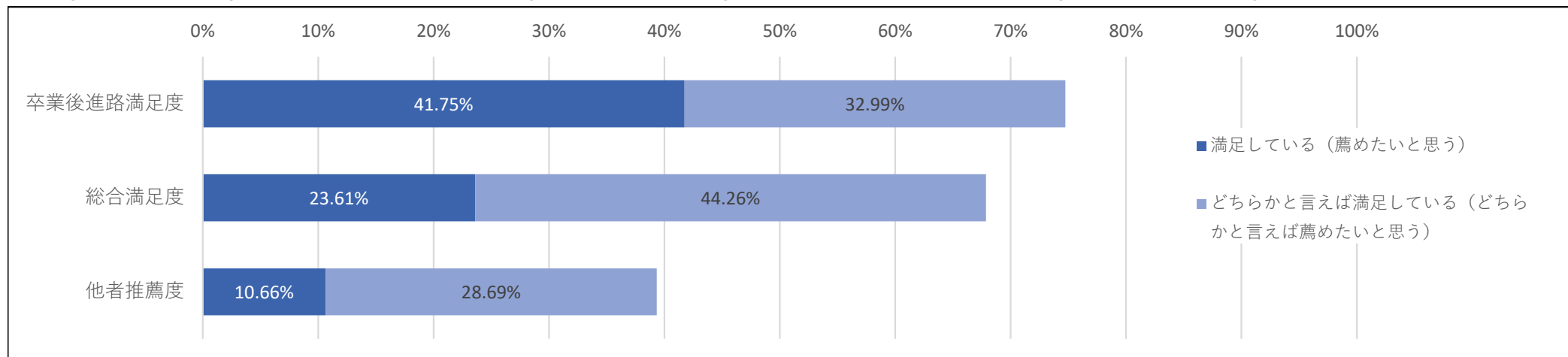
満足度・他者推薦度 ※4年生を抜粋

Q：同朋大学を卒業後の進路の満足度について（SA） Q：現在、総合的に考えて、同朋大学を入学したことの満足度について（SA）

A：①満足している ②どちらかと言えば満足している ③どちらとも言えない ④どちらかと言えば満足していない ⑤満足していない

Q：後輩や知人に同朋大学への入学を薦めたいと思いますか（SA）

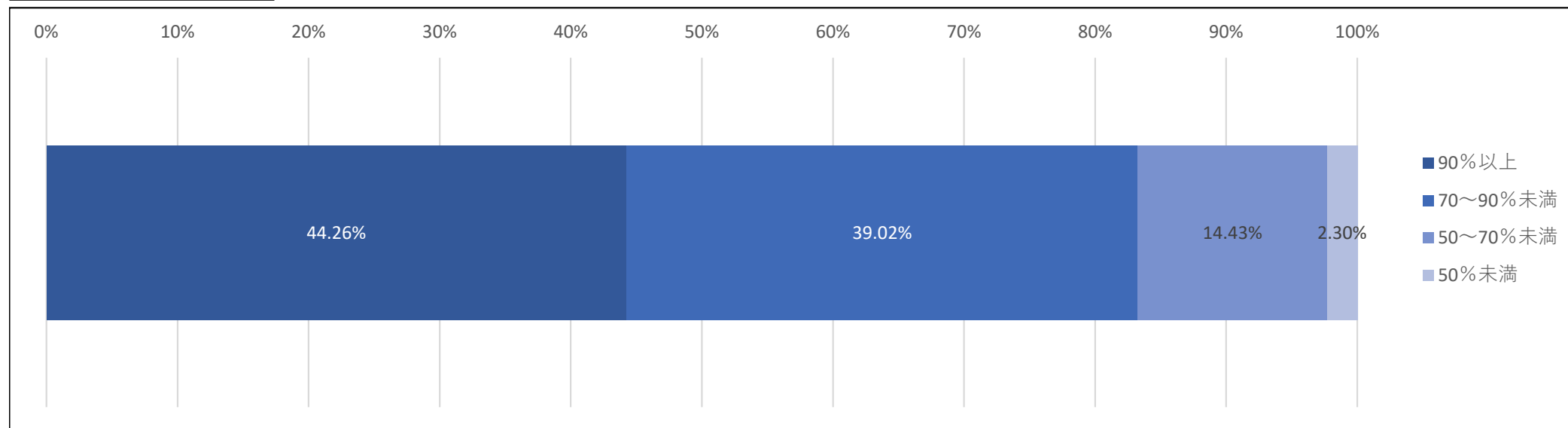
A：①薦めたいと思う ②どちらかと言えば薦めたいと思う ③どちらとも言えない ④どちらかと言えば薦めたいと思わない ⑤薦めたいと思わない ⑥その他



授業出席率

Q：今年度の授業への出席率は平均してどれくらいですか

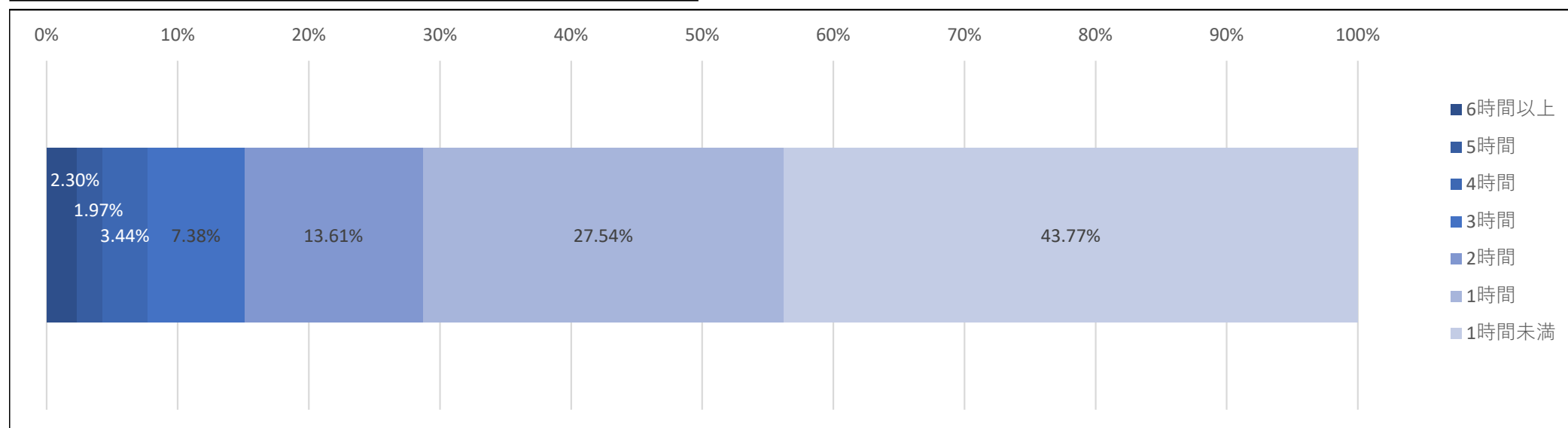
A：①90%以上 ②70~90%未満 ③50~70%未満 ④50%未満



1日当たりの予習・復習時間

Q：現在1日に平均すると、大学の授業の予習・復習などにどれくらいの時間をかけていますか（S A）

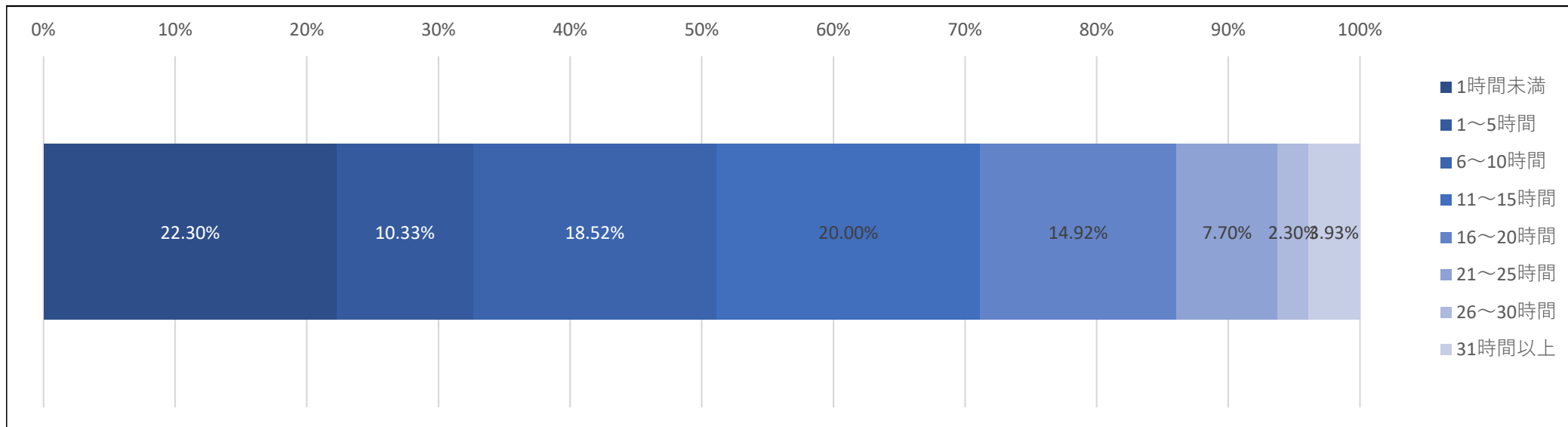
A：①6時間以上 ②5時間 ③4時間 ④3時間 ⑤2時間 ⑥1時間 ⑦1時間未満



1週間当たりのアルバイト・定職の時間

Q：現在、1週間のアルバイト・定職の時間について（SA）

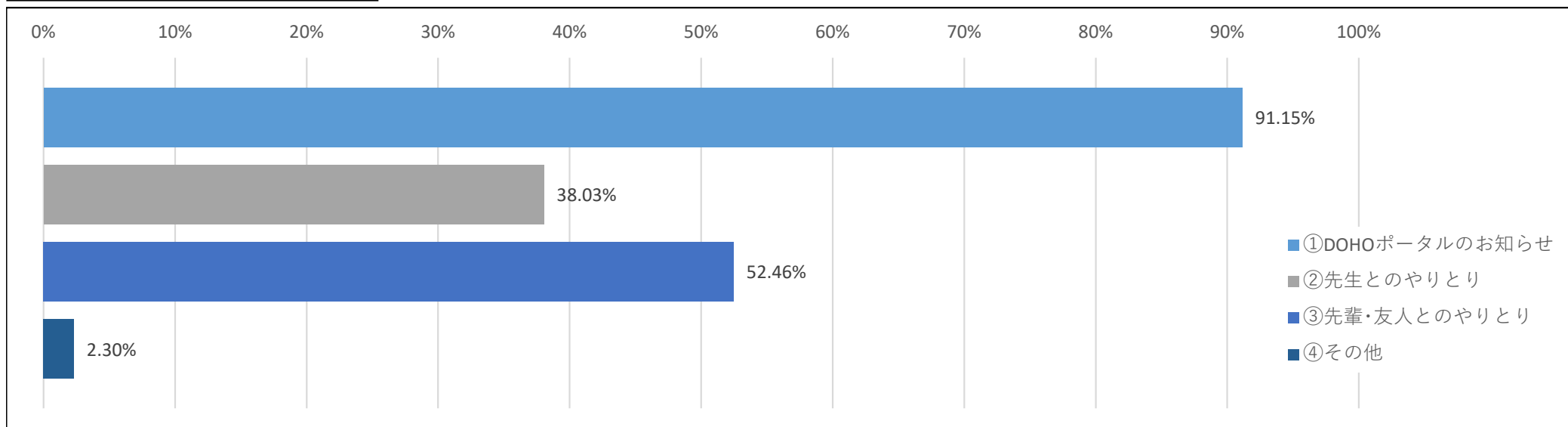
A：①1h未満 ②1～5h ③6～10h ④11～15h ⑤16～20h
⑥21～25h ⑦26～30h ⑧31h以上



情報の入手方法

Q：大学からの情報を、何から得ていますか（MA）

A：①DOHO Portalのお知らせ ②先生とのやりとり ③先輩・友人とのやりとり ④その他



滞在場所

Q：講義の合間の時間、どこに居ることが多かったですか（MA）

A：①空き教室 ②図書館 ③食堂・Yショップイートインコーナー ④成徳館1階・5階 ⑤クラブ・サークルボックス ⑥その他

