

2022年度 企業・法人在職調査 結果

目的：大学のキャリア支援、キャリア教育をさらに充実すること
調査期間：2022年7月15日～8月5日
調査対象：2020年度卒業生の就職先 206社
調査方法：2020年度卒業生の進路先企業・法人へ在職リストを送付。
評価・所感・退職している場合の期間を解答してもらった。

同朋大学

2020年度卒

送付企業数（音大含む）	206
返送企業数（音大含む）	133
回答対象者数	
有効回答人数	計
	144
回答率	64.6%

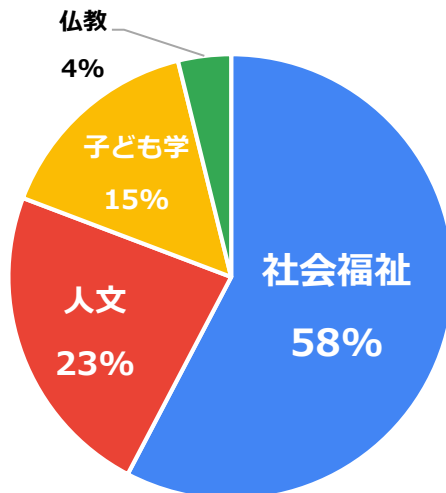
同朋大学 卒業後のアンケート調査について

同朋学園キャリア支援センター

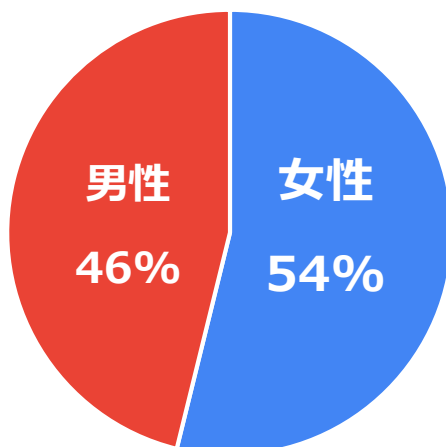
1. 目的：大学のキャリア支援、キャリア教育をさらに充実することを目的として実施
2. 調査機関：2022年7月19日～8月5日
3. 調査対象：2020年度卒業生 234名
4. 調査方法：2020年度卒業生にQRコード付きのアンケート依頼を送付
アンケートの回答はWEB上で入力
5. 調査結果：以下の通り、卒業後の状況を把握
★アンケート発送人数 234名 回答数26名（回答率11.1%）※昨年度回答率 23.3%

【1】卒業後進路アンケート

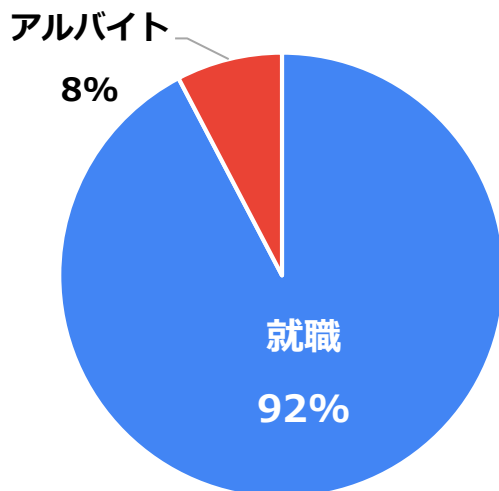
Q1. 卒業した学科・専攻 26件の回答



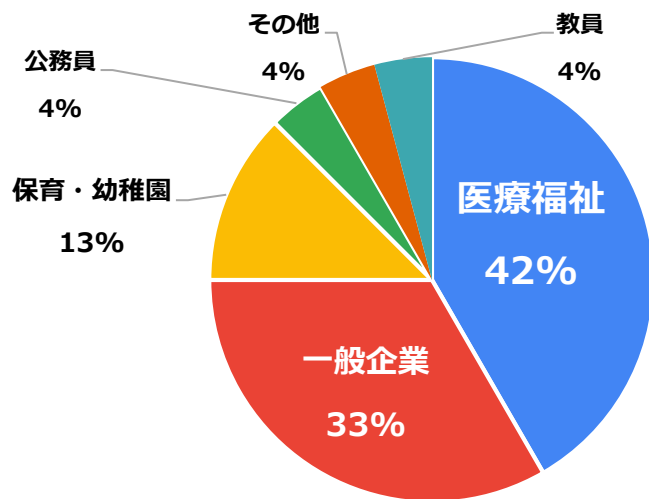
Q2. 性別 26件の回答



Q3. 卒業後の進路についてお答えください 26 件の回答



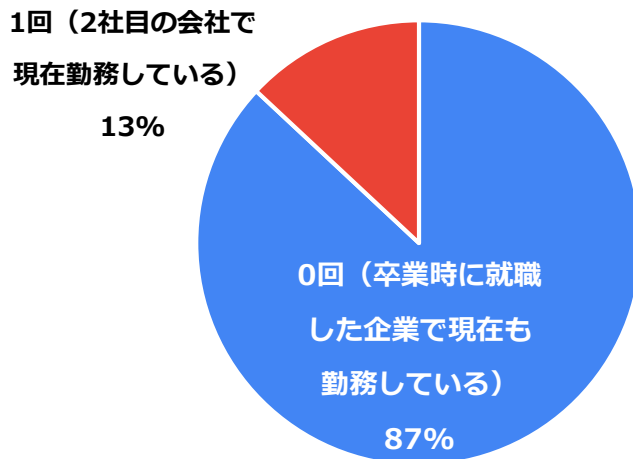
Q4. 就職先の分野を教えてください 24 件の回答



Q5. 就職先の名称を教えてください 23 件の回答

就職先の名称については省略

Q6. 転職回数について教えてください 23 件の回答



2年以内での早期離職が全体の13%は大卒の全国平均とほぼ同率。

Q7. 転職理由について教えてください 4 件の回答

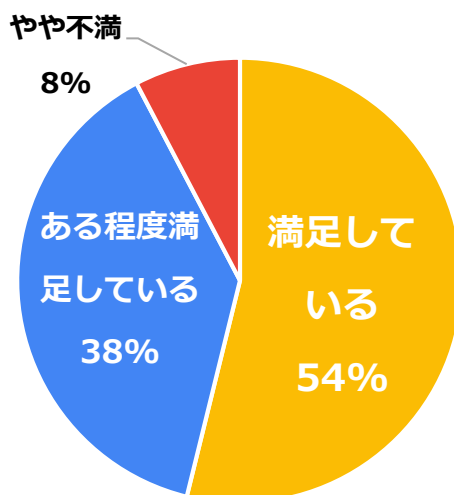
- 人間関係
- ブラック企業だったため
- 消防を目指して一年浪人。結果警察に就職
- 独立

Q8. 転職先を可能な限り教えてください 3 件の回答

転職先の名称については省略

進路の満足度について

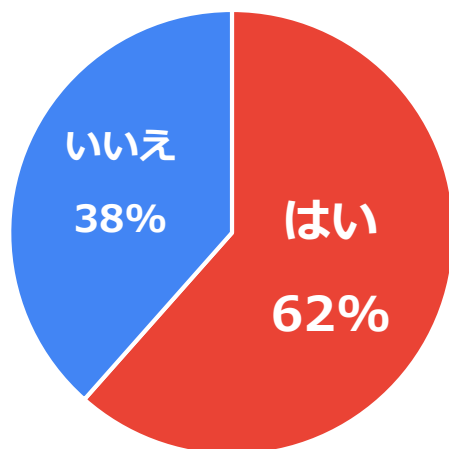
現在の進路状況についてどの程度満足していますか(1.不満 2.やや不満 3.ある程度満足している 4.満足している)26 件の回答



満足しているとある程度満足しているの割合が92%と高い数字となった。いかに「満足している」の割合を増やすかが課題。

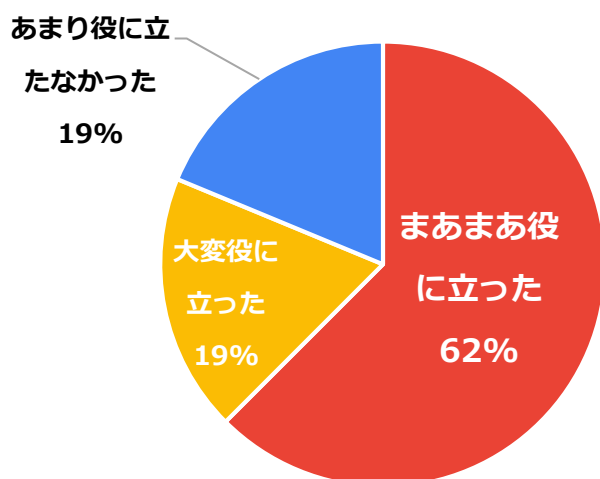
【2】キャリア支援センターについて

Q1. 在学中にキャリア支援センターを活用しましたか 26 件の回答



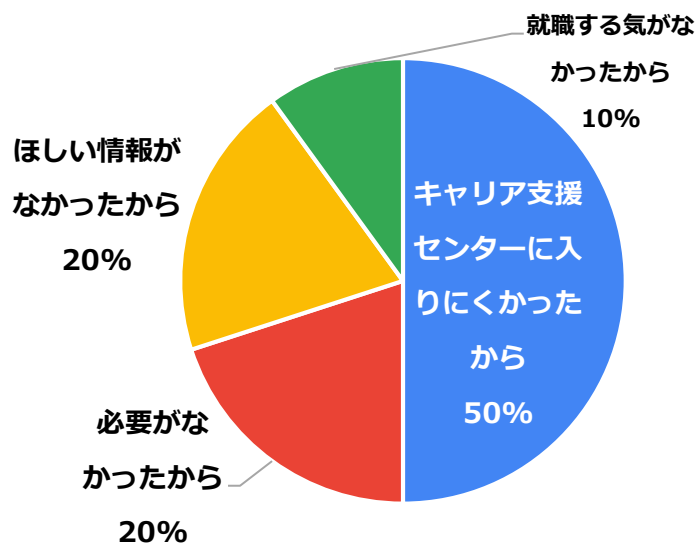
キャリア支援センターを活用していない割合が4割近くとなってしまう前回数値よりも17ポイント悪化している。コロナ禍の影響も感じられる結果となった。

Q2. はいと回答された方へ 16 件の回答



あまり役に立たなかったが 19%と前回よりも16ポイント高い数字となった。学生のニーズに合った支援を検討する必要がある。

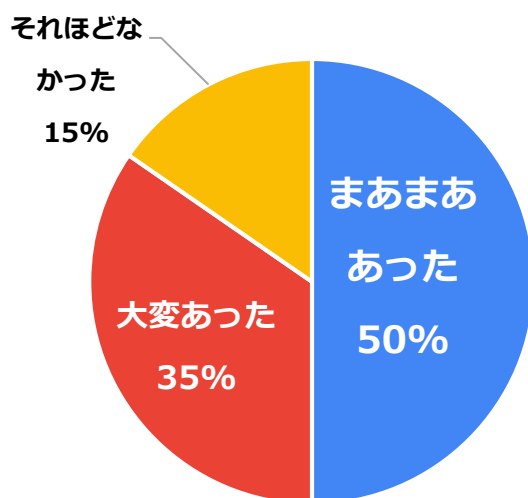
Q3. いいえと回答された方へ 理由を教えてください 10 件の回答



キャリア支援センターに入りにくいという意見が半数で、気軽に立ち寄れる環境を整備することが喫緊の課題。

【3】同朋大学について

Q1. 同朋大学で役に立ったと思える学びはありましたか？26 件の回答



役に立ったが 85%
と昨年比で5ポイント悪化。

Q2. Q1 の具体的な理由・内容を教えてください。16 件の回答
複数回答いただきました

